

Regel:

*Woorden met meer klankgroepen*

Knip 'in je hoofd' het woord in klankgroepen.

1. Zeg het woord zachtjes voor jezelf.
2. Denk bij iedere klankgroep goed na hoe je het schrijven moet.
3. Lees nog een keer na of je het goed geschreven hebt.

Ook-zo woorden


Schrijf dit stukje altijd zo, ook al klinkt het anders.

1. Zeg het woord zachtjes voor jezelf.
2. Hoor je /u/ in een ook-zo-stukje zonder klemtoon? Schrijf dan een e.
3. Lees nog een keer na of je het goed geschreven hebt.

Woorden:

buiten
de derde
bijten
de dieren
het einde
de keuken
kijken
de morgen
noemen
piepen
de tante
het varken
de verte
voelen

Regel:

*Woorden met meer klankgroepen*

Knip 'in je hoofd' het woord in klankgroepen.

1. Zeg het woord zachtjes voor jezelf.
2. Denk bij iedere klankgroep goed na hoe je het schrijven moet.
3. Lees nog een keer na of je het goed geschreven hebt.

Ook-zo woorden

Schrijf dit stukje altijd zo, ook al klinkt het anders.

1. Zeg het woord zachtjes voor jezelf.
2. Hoor je /u/ in een ook-zo-stukje zonder klemtoon? Schrijf dan een e.
3. Lees nog een keer na of je het goed geschreven hebt.

Woorden:

botsen
de drukte
duiken
de groente
haasten
de lente
de ruimte
sluiten
snoepen
smelten
de stilte
troosten
de warmte
zuigen

Regel:

*Woorden met meer klankgroepen*

Knip 'in je hoofd' het woord in klankgroepen.

1. Zeg het woord zachtjes voor jezelf.
2. Denk bij iedere klankgroep goed na hoe je het schrijven moet.
3. Lees nog een keer na of je het goed geschreven hebt.

Ook-zo woorden

Schrijf dit stukje altijd zo, ook al klinkt het anders.

1. Zeg het woord zachtjes voor jezelf.
2. Hoor je /u/ in een ook-zo-stukje zonder klemtoon? Schrijf dan een 'e'.
3. Lees nog een keer na of je het goed geschreven hebt.

Woorden:

het begin
 het bezoek
 gelijk
 het geluid
 genoeg
 vergeet
 het verhaal
 verstaan
 ieder
 de meester
 de moeder
 de sleutel
 stiekem
 de vleugel
 vroeger

Regel:

*Woorden met meer klankgroepen*

Knip 'in je hoofd' het woord in klankgroepen.

1. Zeg het woord zachtjes voor jezelf.
2. Denk bij iedere klankgroep goed na hoe je het schrijven moet.
3. Lees nog een keer na of je het goed geschreven hebt.

Ook-zo woorden


Schrijf dit stukje altijd zo, ook al klinkt het anders.

1. Zeg het woord zachtjes voor jezelf.
2. Hoor je /u/ in een ook-zo-stukje zonder klemtoon? Schrijf dan een 'e'.
3. Lees nog een keer na of je het goed geschreven hebt.

Woorden:

het beroep
 het bezwaar
 het gedicht
 het gevaar
 het geweer
 het verdriet
 het verkeer
 de bliksem
 de borstel
 de kelder
 de rimpel
 de schilder
 de vlieger
 het wonder
 het zilver

Regel:

*Woorden met meer klankgroepen*

Knip 'in je hoofd' het woord in klankgroepen.

1. Zeg het woord zachtjes voor jezelf.
2. Denk bij iedere klankgroep goed na hoe je het schrijven moet.
3. Lees nog een keer na of je het goed geschreven hebt.

Regel woorden

Let op! Pas de regel toe.

1. Zeg het woord zachtjes voor jezelf.
2. Hoor je een korte klank aan het eind van ene klankgroep? Let dan op! De letterzetter zet een extra letter.
3. Lees nog een keer na of je het goed geschreven hebt.

Woorden:

de ballen
de bossen
de grappen
de jassen
de katten
de klokken
de lessen
de messen
de pannen
de sommen
de stemmen
de takken
de tassen
de vissen
de zinnen

Regel:

*Woorden met meer klankgroepen*

Knip 'in je hoofd' het woord in klankgroepen.

1. Zeg het woord zachtjes voor jezelf.
2. Denk bij iedere klankgroep goed na hoe je het schrijven moet.
3. Lees nog een keer na of je het goed geschreven hebt.

Regel woorden

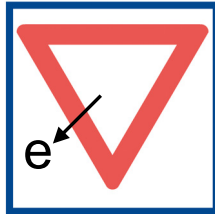
Let op! Pas de regel toe.

1. Zeg het woord zachtjes voor jezelf.
2. Hoor je een korte klank aan het eind van ene klankgroep? Let dan op! De letterzetter zet een extra letter.
3. Lees nog een keer na of je het goed geschreven hebt.

Woorden:

de biggen
de botten
de knoppen
de krullen
de mappen
de muggen
de petten
de pillen
de rokken
de slakken
de snorren
de stippen
de stoffen
de vlaggen
de vlekken

Regel:

*Woorden met meer klankgroepen*

Knip 'in je hoofd' het woord in klankgroepen.

1. Zeg het woord zachtjes voor jezelf.
2. Denk bij iedere klankgroep goed na hoe je het schrijven moet.
3. Lees nog een keer na of je het goed geschreven hebt.


Regel woorden = Let op! Pas de regel toe.

1. Zeg het woord zachtjes voor jezelf.
2. Hoor je een lange klank aan het eind van ene klankgroep? Let dan op!
De letterover neemt een klinker over!
3. Lees nog een keer na of je het goed geschreven hebt.

Woorden:

de beren
de boten
de delen
de dromen
de jaren
de muren
de namen
de ogen
de oren
de platen
de scholen
de stenen
de tranen
de uren
de weken

Regel:

*Woorden met meer klankgroepen*

Knip 'in je hoofd' het woord in klankgroepen.

1. Zeg het woord zachtjes voor jezelf.
2. Denk bij iedere klankgroep goed na hoe je het schrijven moet.
3. Lees nog een keer na of je het goed geschreven hebt.

Regel woorden = Let op! Pas de regel toe.

1. Zeg het woord zachtjes voor jezelf.
2. Hoor je een lange klank aan het eind van ene klankgroep? Let dan op!
De letterover neemt een klinker over!
3. Lees nog een keer na of je het goed geschreven hebt.

Woorden:

de bonen
de burens
de draken
de knopen
de kranen
de noten
de palen
de peren
de scharen
de spoken
de sporen
de sturen
de veren
de zwanen
de zwepen

Regel:

*Woorden met meer klankgroepen*

Knip 'in je hoofd' het woord in klankgroepen.

1. Zeg het woord zachtjes voor jezelf.
2. Denk bij iedere klankgroep goed na hoe je het schrijven moet.
3. Lees nog een keer na of je het goed geschreven hebt.


Regel woorden = Let op! Pas de regel toe.

1. Zeg het woord zachtjes voor jezelf.
2. Hoor je een open klank aan het eind van een klankgroep? En begint de volgende klankgroep met /v/ of /z/? let dan op! Schrijf v of z.
3. Lees nog een keer na of je het goed geschreven hebt.

Woorden:

de bazen
de brieven
de dozen
de duiven
de hazen
de huizen
de kazen
de kiezen
de luizen
de muizen
de neuzen
de poezen
de reizen
de reuzen
de vijven

Regel:

*Woorden met meer klankgroepen*

Knip 'in je hoofd' het woord in klankgroepen.

1. Zeg het woord zachtjes voor jezelf.
2. Denk bij iedere klankgroep goed na hoe je het schrijven moet.
3. Lees nog een keer na of je het goed geschreven hebt.

Regel woorden = Let op! Pas de regel toe.

1. Zeg het woord zachtjes voor jezelf.
2. Hoor je een open klank aan het eind van een klankgroep? En begint de volgende klankgroep met /v/ of /z/? let dan op! Schrijf v of z.
3. Lees nog een keer na of je het goed geschreven hebt.

Woorden:

de boeven
de dieven
de druiven
de hoeven
de kluiven
de kluizen
de lijven
de neven
de prijzen
de raven
de rozen
de schroeven
de sluisen
de smoezen
de vazen