









Woordpakket 1	Groep 8
<p>Regel:</p> <div style="display: flex; justify-content: space-around; align-items: center;">   </div> <p>Samenstellingen Knip het woord 'in je hoofd' in losse stukken.</p> <ol style="list-style-type: none"> 1. Luister naar het woord 'in je hoofd' 2. Herken je twee woorden? Schrijf het eerste, dan het tweede woord. Schrijf de woorden aan elkaar. 3. Denk bij iedere klankgroep goed na hoe je het schrijven moet. 4. Lees nog een keer na of je het goed geschreven hebt. <p>Regel-woorden Let op! Pas de regel toe.</p> <ol style="list-style-type: none"> 1. Luister naar het woord 'in je hoofd'. 2. Hoor je een /t/ aan het eind? Let dan op! Maak het woord langer. Hoor je /d/? schrijf dan <i>d</i>. 3. Lees nog een keer na of je het goed geschreven hebt. 	<p>Woorden:</p> <p>angstwekkend het bladgoud de braadpan de dasspeld de dienstmeid donkerblond de goudsmid de hardloper de kleedkamer de jeugdroom de loodgieter het roodborstje het veldboekje de verbanddoos het wandelpad</p>

Woordpakket 2	Groep 8
<p>Regel:</p> <div style="display: flex; justify-content: space-around; align-items: center;">   </div> <p>Samenstellingen Knip het woord 'in je hoofd' in losse stukken.</p> <ol style="list-style-type: none"> 1. Luister naar het woord 'in je hoofd' 2. Herken je twee woorden? Schrijf het eerste, dan het tweede woord. Schrijf de woorden aan elkaar. 3. Denk bij iedere klankgroep goed na hoe je het schrijven moet. 4. Lees nog een keer na of je het goed geschreven hebt. <p>Regel-woorden Let op! Pas de regel toe.</p> <ol style="list-style-type: none"> 1. Luister naar het woord 'in je hoofd'. 2. Hoor je een /t/ aan het eind? Let dan op! Maak het woord langer. Hoor je /d/? schrijf dan <i>d</i>. 3. Lees nog een keer na of je het goed geschreven hebt. 	<p>Woorden:</p> <p>het aanbod de avondopleiding de broedtijd eerbiedwaardig de gemeenteraad de handdruk het hoofdaccent het natuurbehoud overboord tweedehands het vakantieoord de vakbond de voorraadkast de wereldtentoon- stelling zelfverzekerd</p>

Woordpakket 3	Groep 8
<p>Regel:</p> <div style="display: flex; justify-content: space-around; align-items: center;">   </div> <p>Samenstellingen Knip het woord 'in je hoofd' in losse klankgroepen.</p> <ol style="list-style-type: none"> 1. Luister naar het woord 'in je hoofd' 2. Herken je twee woorden? Schrijf het eerste, dan het tweede woord. Schrijf de woorden aan elkaar. 3. Denk bij iedere klankgroep goed na hoe je het schrijven moet. 4. Lees nog een keer na of je het goed geschreven hebt. <p>Onthoud woorden Kijk goed. Onthoud hoe je het schrijven moet.</p> <ol style="list-style-type: none"> 1. Luister naar het woord 'in je hoofd'. 2. Hoor je een woord met een moeilijke onthoudklank? Denk na hoe je het schrijven moet. 3. Lees nog een keer na of je het goed geschreven hebt. 	<p>Woorden:</p> <p> allerlei de bladspinazie de breinaald het eetgerei enigszins het geintje het gewei het jeugdjournaal de leverpastei het mysterie onheilspellend het startsein treiteren de verleiding de vijl </p>

Woordpakket 4	Groep 8
<p>Regel:</p> <div style="display: flex; justify-content: space-around; align-items: center;">   </div> <p>Samenstellingen Knip het woord 'in je hoofd' in losse klankgroepen.</p> <ol style="list-style-type: none"> 1. Luister naar het woord 'in je hoofd' 2. Herken je twee woorden? Schrijf het eerste, dan het tweede woord. Schrijf de woorden aan elkaar. 3. Denk bij iedere klankgroep goed na hoe je het schrijven moet. 4. Lees nog een keer na of je het goed geschreven hebt. <p>Onthoud woorden Kijk goed. Onthoud hoe je het schrijven moet.</p> <ol style="list-style-type: none"> 1. Luister naar het woord 'in je hoofd'. 2. Hoor je een woord met een moeilijke onthoudklank? Denk na hoe je het schrijven moet. 3. Lees nog een keer na of je het goed geschreven hebt. 	<p>Woorden:</p> <p> de bliksemafleider het circusterrein deinen geenszins het griepvirus de heibel het jurylid de neiging nylon de papyrus pleiten de routebeschrijving de spijl de veiling verscheidene </p>

werkwoordpakketten groep 8 Taalverhaal

Woordpakket 5

aanrichten
afsnijden
autorijden
behandelen
bevatten
herhalen
meespelen
ombouwen
ontbijten
samenvatten
uitleggen
uitschudden
verbieden
verbleken
verlengen

Woordpakket 6

aanstaren
begeleiden
begieten
begroeien
doorzetten
meeleven
ontwikkelen
opbranden
opwachten
uitbetalen
uitzenden
verrotten
verspillen
verwonderen
volhouden


Woordpakket 7

computeren
douchen
keepen
lunchen
mixen
racen
rappen
scoren
scrabbelen
skiën
swingen
tanken
timen
typen
zappen

Woordpakket 8

badmintonnen
bowlen
bridgen
crashen
crossen
fonduen
inloggen
joggen
mailen
poolen
rugbyen
skateboarden
squashen
stressen
surfen

Woordpakket 9	Groep 8
<p>Regel: </p> <p>Samenstellingen Knip het woord 'in je hoofd' in losse klankgroepen.</p> <ol style="list-style-type: none"> 1. Luister naar het woord 'in je hoofd' 2. Herken je twee woorden? Schrijf het eerste, dan het tweede woord. Schrijf de woorden aan elkaar. 3. Denk bij iedere klankgroep goed na hoe je het schrijven moet. 4. Lees nog een keer na of je het goed geschreven hebt. <p>Ook-zo-woorden Schrijf dit stukje altijd zo, ook al klinkt het anders</p> <ol style="list-style-type: none"> 1. Luister naar het woord 'in je hoofd'. 2. Hoor je /aazje/ of /oozje/ aan het eind van een woord? Schrijf dan <i>age</i> of <i>oge</i>. Hoor je /tsie/, /(u)luk/ if /hijt/ aan het eind van het woord? Schrijf dan <i>tie</i>, <i>(e)lijk</i> of <i>heid</i>. 3. Lees nog een keer na of je het goed geschreven hebt. 	<p>Woorden:</p> <p>de assistentie de diaprojectie de etalagepop hoofdzakelijk huiselijk het innerlijk de instructie het notitieblok de onveiligheid het polshorloge de stelling de tatoeage de toneelrepetitie verleidelijk wetenschappelijk</p>

Woordpakket 10	Groep 8
<p>Regel: </p> <p>Samenstellingen Knip het woord 'in je hoofd' in losse klankgroepen.</p> <ol style="list-style-type: none"> 1. Luister naar het woord 'in je hoofd' 2. Herken je twee woorden? Schrijf het eerste, dan het tweede woord. Schrijf de woorden aan elkaar. 3. Denk bij iedere klankgroep goed na hoe je het schrijven moet. 4. Lees nog een keer na of je het goed geschreven hebt. <p>Ook-zo-woorden Schrijf dit stukje altijd zo, ook al klinkt het anders</p> <ol style="list-style-type: none"> 1. Luister naar het woord 'in je hoofd'. 2. Hoor je /aazje/ of /oozje/ aan het eind van een woord? Schrijf dan <i>age</i> of <i>oge</i>. Hoor je /tsie/, /(u)luk/ if /hijt/ aan het eind van het woord? Schrijf dan <i>tie</i>, <i>(e)lijk</i> of <i>heid</i>. 3. Lees nog een keer na of je het goed geschreven hebt. 	<p>Woorden:</p> <p>de adoptieouder de camouflage het chantagemiddel de fabricage de nabijheid ondraaglijk onvergefelijk de productie de sabotage de stageplaats de theeplantage de trucage verraderlijk de videomontage de zoekactie</p>