







Woordpakket 1	Groep 7
<p>Regel: </p> <p>Onthoud-woorden Kijk goed. Onthoud hoe je het schrijven moet.</p> <ol style="list-style-type: none"> 1. Luister naar het woord 'in je hoofd'. 2. > Hoor je /au/, denk na of je het met <i>ou</i>, <i>ouw</i>, <i>au</i> of <i>auw</i> schrijven moet. > Hoor je /ij/. Denk na of je met een lange of korte <i>ij</i> schrijven moet. > Hoor je /ie/. Denk na of je dit met een <i>i</i> schrijven moet. > Hoor je /oe/. Denk na of je dit met <i>ou</i> schrijven moet. 3. Lees nog een keer na of je het goed geschreven hebt. 	<p>Woorden:</p> <ul style="list-style-type: none"> de aula de auteur het couplet de douane de fabrikant de fontein de kantine de knijper de mandarijn de opleiding de politiek de rozijn de schouder het souvenir vertrouwen

Woordpakket 2	Groep 7
<p>Regel: </p> <p>Onthoud-woorden Kijk goed. Onthoud hoe je het schrijven moet.</p> <ol style="list-style-type: none"> 1. Luister naar het woord 'in je hoofd'. 2. > Hoor je /au/, denk na of je het met <i>ou</i>, <i>ouw</i>, <i>au</i> of <i>auw</i> schrijven moet. > Hoor je /ij/. Denk na of je met een lange of korte <i>ij</i> schrijven moet. > Hoor je /ie/. Denk na of je dit met een <i>i</i> schrijven moet. > Hoor je /oe/. Denk na of je dit met <i>ou</i> schrijven moet. 3. Lees nog een keer na of je het goed geschreven hebt. 	<p>Woorden:</p> <ul style="list-style-type: none"> de astronaut het berouw de coureur de dirigent het dozijn de gijzelaar het houweel de journalist het kozijn de nijptang de pilaar de route de sauna steigeren de vitrine

Woordpakket 3	Groep 7
<p>Regel:</p> <div style="display: flex; justify-content: space-around; align-items: center;"> <div style="border: 2px solid blue; padding: 10px; text-align: center;">  </div> <div style="border: 2px solid blue; padding: 10px; text-align: center;">  </div> </div> <p>Ook-zo woorden Schrijf dit stukje altijd zo, ook al klinkt het anders.</p> <ol style="list-style-type: none"> 1. Luister naar het woord 'in je hoofd'. 2. Hoor je /uluk/, /ug/ of /hijt/ aan het eind? Schrijf dan <i>elijk</i>, <i>ig</i> en <i>heid</i>. Hoor je /ies/, /tsie/ of /tijt/ aan het eind van een woord? Schrijf dan <i>isch</i>, <i>tie</i> en <i>teit</i>. 3. Lees nog een keer na of je het goed geschreven hebt. 	<p>Woorden:</p> <p>aantrekkelijk de activiteit begrijpelijk de dankbaarheid driftig de eeuwigheid de elektriciteit gevoelig de kleinigheid medisch plaatselijk de relatie romantisch de traditie vrijwillig</p>

Woordpakket 4	Groep 7
<p>Regel:</p> <div style="display: flex; justify-content: space-around; align-items: center;"> <div style="border: 2px solid blue; padding: 10px; text-align: center;">  </div> <div style="border: 2px solid blue; padding: 10px; text-align: center;">  </div> </div> <p>Ook-zo woorden Schrijf dit stukje altijd zo, ook al klinkt het anders.</p> <ol style="list-style-type: none"> 1. Luister naar het woord 'in je hoofd'. 2. Hoor je /uluk/, /ug/ of /hijt/ aan het eind? Schrijf dan <i>elijk</i>, <i>ig</i> en <i>heid</i>. Hoor je /ies/, /tsie/ of /tijt/ aan het eind van een woord? Schrijf dan <i>isch</i>, <i>tie</i> en <i>teit</i>. 3. Lees nog een keer na of je het goed geschreven hebt. 	<p>Woorden:</p> <p>de beroemdheid besmettelijk bevestigen elastisch de emigratie de generatie grafisch de kwaliteit onverstandig de sierlijkheid de slordigheid de universiteit de verantwoordelijkheid verduidelijken de vijandigheid</p>

werkwoorden
taalverhaal – groep 7

pakket 5

aanschaffen
afkeuren
druipen
druppelen
gieten
inschenken
kliederen
klotsen
morsen
scheppen
sijpelen
sluiten
slurpen
sproeien
vrijlaten

pakket 6

afbreken
balanceren
bengelen
dwingen
glunderen
huiveren
inbouwen
kalmeren
knakken
omroepen
opspringen
sparen
spinnen
tekenen
wegvluchten

pakket 7

aflopen
binnenstormen
boksen
breken
drukken
grijpen
inbreken
insluiten
opknappen
plegen
smokkelen
spoken
tegenstribbelen
treuzelen
uitslapen

pakket 8

aanbreken
aantasten
afbakenen
beetnemen
handelen
harken
losrukken
omspitten
opgraven
schikken
slingeren
snoeien
stekken
tuinieren
wrikken

Woordpakket 9

Groep 7

Regel:



Regel-woorden

Let op! Pas de regel toe.

1. Luister naar het woord 'in je hoofd'.
2. > Eindigt een klankgroep met een klinker of open klank, en begint de volgende klankgroep ook met een klinker of open klank? Let dan op. Zet een trema waar die volgende klankgroep begint als je het fout zou kunnen lezen.
> herken je een meervoud op /iejen/ of /eejen/ ? Let dan op. Luister naar het woord in het enkelvoud. Ligt de klemtoon op de laatste klankgroep? Schrijf dan ën achter het enkelvoud.
Ligt de klemtoon níét op de laatste klankgroep? Zet een trema op de laatste e en schrijf er een n achter.
> Herken je ene meervoud op –s? Let dan op. Kijk naar het woord in het enkelvoud. Schrijf je het enkelvoud met a,o,u of y/i (die klinkt als ie) aan het eind? Schrijf dan 's achter het enkelvoud.
3. Lees nog een keer na of je het goed geschreven hebt.

Woorden:

de agenda's
beëindigen
de conciërge
de dia's
drieëntwintig
de ideeën
het ingrediënt
de knieën
de koloniën
kopiëren
de menu's
de oliën
de poëzie
de reeën
de ruïne

Woordpakket 10

Groep 7

Regel:



Regel-woorden

Let op! Pas de regel toe.

1. Luister naar het woord 'in je hoofd'.
2. > Eindigt een klankgroep met een klinker of open klank, en begint de volgende klankgroep ook met een klinker of open klank? Let dan op. Zet een trema waar die volgende klankgroep begint als je het fout zou kunnen lezen.
> herken je een meervoud op /iejen/ of /eejen/ ? Let dan op. Luister naar het woord in het enkelvoud. Ligt de klemtoon op de laatste klankgroep? Schrijf dan ën achter het enkelvoud.
Ligt de klemtoon níét op de laatste klankgroep? Zet een trema op de laatste e en schrijf er een n achter.
> Herken je ene meervoud op –s? Let dan op. Kijk naar het woord in het enkelvoud. Schrijf je het enkelvoud met a,o,u of y/i (die klinkt als ie) aan het eind? Schrijf dan 's achter het enkelvoud.
3. Lees nog een keer na of je het goed geschreven hebt.

Woorden:

de allergieën
de bacteriën
de dinosauriër
de diploma's
de loempia's
de melodieën
de onderzeeër
de paprika's
de patiënt
de poriën
de reünie
ruziën
de skiër
tweeëndertig
de theorieën