


Regel:

*Woorden met meer klankgroepen*

Knip 'in je hoofd' het woord in klankgroepen.

1. Zeg het woord zachtjes voor jezelf.
2. Denk bij iedere klankgroep goed na hoe je het schrijven moet.
3. Lees nog een keer na of je het goed geschreven hebt.


Regel woorden = Let op! Pas de regel toe.

1. Zeg het woord zachtjes voor jezelf.
2. Hoor je een lange klank aan het eind van een klankgroep? Let dan op!
De letterover neemt een klinker over.
3. Lees nog een keer na of je het goed geschreven hebt.

Woorden:

droge
gele
grote
de hamer
kapot
lege
nare
het probleem
rare
rode
samen
schone
de tekening
zaterdag
zeker

Regel:

*Woorden met meer klankgroepen*

Knip 'in je hoofd' het woord in klankgroepen.

1. Zeg het woord zachtjes voor jezelf.
2. Denk bij iedere klankgroep goed na hoe je het schrijven moet.
3. Lees nog een keer na of je het goed geschreven hebt.


Regel woorden = Let op! Pas de regel toe.

1. Zeg het woord zachtjes voor jezelf.
2. Hoor je een lange klank aan het eind van een klankgroep? Let dan op!
De letterover neemt een klinker over.
3. Lees nog een keer na of je het goed geschreven hebt.

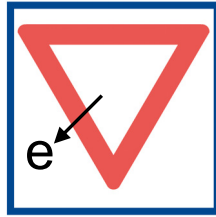

Woorden:

de beloning
brede
gare
hele
het kabaal
kale
lage
de opening
de schade
schele
de tekenaar
het teken
trage
vage
zware

Woordpakket 13	Groep 5
<p>Regel: </p> <p><i>Woorden met meer klankgroepen</i> Knip 'in je hoofd' het woord in klankgroepen.</p> <ol style="list-style-type: none"> 1. Zeg het woord zachtjes voor jezelf. 2. Denk bij iedere klankgroep goed na hoe je het schrijven moet. 3. Lees nog een keer na of je het goed geschreven hebt. <p><i>Regel woorden</i> = Let op! Pas de regel toe.</p> <ol style="list-style-type: none"> 1. Zeg het woord zachtjes voor jezelf. 2. Hoor je een open klank aan het eind van ene klankgroep? En begint de volgende klankgroep met /v/ of /z/? Let dan op! Schrijf v of z. 3. Lees nog een keer na of je het goed geschreven hebt. 	<p>Woorden:</p> <p>het avontuur blazen boven boze duizend geven graven grijze de heuvel kiezen lezen niezen de rover vieze de wijzer</p>

Woordpakket 14	Groep 5
<p>Regel: </p> <p><i>Woorden met meer klankgroepen</i> Knip 'in je hoofd' het woord in klankgroepen.</p> <ol style="list-style-type: none"> 1. Zeg het woord zachtjes voor jezelf. 2. Denk bij iedere klankgroep goed na hoe je het schrijven moet. 3. Lees nog een keer na of je het goed geschreven hebt. <p><i>Regel woorden</i> = Let op! Pas de regel toe.</p> <ol style="list-style-type: none"> 1. Zeg het woord zachtjes voor jezelf. 2. Hoor je een open klank aan het eind van ene klankgroep? En begint de volgende klankgroep met /v/ of /z/? Let dan op! Schrijf v of z. 3. Lees nog een keer na of je het goed geschreven hebt. 	<p>Woorden:</p> <p>beloven beven de bever blozen brave gave grazen de kever de oever de overkant razen scheve de verbazing wijze wijzen</p>

Regel:

*Woorden met meer klankgroepen*

Knip 'in je hoofd' het woord in klankgroepen.

1. Zeg het woord zachtjes voor jezelf.
2. Denk bij iedere klankgroep goed na hoe je het schrijven moet.
3. Lees nog een keer na of je het goed geschreven hebt.

Regel-woorden= Let op! Pas de regel toe.


1. Zeg het woord zachtjes voor jezelf.
 2. Hoor je een korte klank aan het eind van een klankgroep? Let dan op! De letterzetter zet een extra letter.
 3. Lees nog een keer na of je het goed geschreven hebt.
-
1. Zeg het woord zachtjes voor jezelf.
 2. Hoor je een lange klank aan het eind van een klankgroep? Let dan op!
De letterrover neemt een klinker over.
 3. Lees nog een keer na of je het goed geschreven hebt.

Woorden:

beginnen
 beleven
 beplakken
 beslissen
 bevallen
 bewegen
 geloven
 genezen
 verbazen
 vergeten
 verkopen
 verlaten
 verpakken
 verslikken
 vertrekken

Let op : woordpakket 16 op volgende bladzijde

Regel:

*Woorden met meer klankgroepen*

Knip 'in je hoofd' het woord in klankgroepen.

4. Zeg het woord zachtjes voor jezelf.
5. Denk bij iedere klankgroep goed na hoe je het schrijven moet.
6. Lees nog een keer na of je het goed geschreven hebt.


Regel-woorden= Let op! Pas de regel toe.

4. Zeg het woord zachtjes voor jezelf.
 5. Hoor je een korte klank aan het eind van een klankgroep? Let dan op! De letterzetter zet een extra letter.
 6. Lees nog een keer na of je het goed geschreven hebt.
-
4. Zeg het woord zachtjes voor jezelf.
 5. Hoor je een lange klank aan het eind van een klankgroep? Let dan op!
De letterover neemt een klinker over.
 6. Lees nog een keer na of je het goed geschreven hebt.

Woorden:

bedekken
 begraven
 bekennen
 belonen
 beroven
 bevelen
 bezetten
 gebaren
 gehoorzamen
 verdunnen
 verklaren
 verraden
 verzakken
 verzetten
 verzwikken

Regel:

*Woorden met meer klankgroepen*

Knip 'in je hoofd' het woord in klankgroepen.

1. Zeg het woord zachtjes voor jezelf.
2. Denk bij iedere klankgroep goed na hoe je het schrijven moet.
3. Lees nog een keer na of je het goed geschreven hebt.

Regel-woorden= Let op! Pas de regel toe.

1. Zeg het woord zachtjes voor jezelf.
2. Hoor je een lange klank aan het eind van een klankgroep? Let dan op!
De letterover neemt een klinker over.
3. Lees nog een keer na of je het goed geschreven hebt.

Ook-zo woorden

Schrijf dit stukje zo, ook al klinkt het anders.

1. Zeg het woord zachtjes voor jezelf.
2. Hoor je /ir/ of /or/? Schrijf 'eer' of 'oor'.
3. Lees nog een keer na of je het goed geschreven hebt.

Woorden:

de brandweer
 eerder
 eerste
 horen
 keren
 kamperen
 het kantoor
 de koorts
 de leerling
 leren
 ongeveer
 de oorzaak
 trakteren
 het woord
 zeer

Let op : woordpakket 18 op volgende bladzijde

Regel:

*Woorden met meer klankgroepen*

Knip 'in je hoofd' het woord in klankgroepen.

4. Zeg het woord zachtjes voor jezelf.
5. Denk bij iedere klankgroep goed na hoe je het schrijven moet.
6. Lees nog een keer na of je het goed geschreven hebt.

Regel-woorden= Let op! Pas de regel toe.

4. Zeg het woord zachtjes voor jezelf.
5. Hoor je een lange klank aan het eind van een klankgroep? Let dan op!
De letterover neemt een klinker over.
6. Lees nog een keer na of je het goed geschreven hebt.

Ook-zo woorden

Schrijf dit stukje zo, ook al klinkt het anders.

4. Zeg het woord zachtjes voor jezelf.
5. Hoor je /ir/ of /or/? Schrijf 'eer' of 'oor'.
6. Lees nog een keer na of je het goed geschreven hebt.

Woorden:

beweren
 boren
 de doorgang
 de eer
 het meervoud
 de oorsprong
 opsporen
 het paspoort
 repareren
 het spoor
 storen
 teer
 de voorwaarde
 het weerbericht
 de zeemeermin

Woordpakket 19	Groep 5
<p>Regel:</p> <div data-bbox="363 241 572 450" style="border: 2px solid blue; padding: 10px; text-align: center; margin: 10px auto; width: fit-content;"> <p>i y</p> </div> <p><i>Woorden met meer klankgroepen</i> Knip 'in je hoofd' het woord in klankgroepen.</p> <ol style="list-style-type: none"> 1. Zeg het woord zachtjes voor jezelf. 2. Denk bij iedere klankgroep goed na hoe je het schrijven moet. 3. Lees nog een keer na of je het goed geschreven hebt. <p><i>Onthoud woorden</i> Kijk goed. Onthoud hoe je het schrijven moet.</p> <ol style="list-style-type: none"> 1. Luister naar het woord 'in je hoofd'. 2. Hoor je /ie/? Denk na of je dit met <i>i of y</i> schrijven moet. 3. Lees nog een keer na of je het goed geschreven hebt. 	<p>Woorden:</p> <p>Afrika de baby de familie juli de kilometer de limonade de liter de minuut de olifant de pagina prima de pyjama de rivier sorry de televisie</p>

Woordpakket 20	Groep 5
<p>Regel:</p> <div data-bbox="363 1234 572 1442" style="border: 2px solid blue; padding: 10px; text-align: center; margin: 10px auto; width: fit-content;"> <p>i y</p> </div> <p><i>Woorden met meer klankgroepen</i> Knip 'in je hoofd' het woord in klankgroepen.</p> <ol style="list-style-type: none"> 1. Zeg het woord zachtjes voor jezelf. 2. Denk bij iedere klankgroep goed na hoe je het schrijven moet. 3. Lees nog een keer na of je het goed geschreven hebt. <p><i>Onthoud woorden</i> Kijk goed. Onthoud hoe je het schrijven moet.</p> <ol style="list-style-type: none"> 1. Luister naar het woord 'in je hoofd'. 2. Hoor je /ie/? Denk na of je dit met <i>i of y</i> schrijven moet. 3. Lees nog een keer na of je het goed geschreven hebt. 	<p>Woorden:</p> <p>het artikel de gitaar de horizon januari de kritiek lila de minister de muzikant de piloot de piramide de pony de sigaar Suriname de titel de visite</p>