


Regel:

*Samenstellingen*

Knip het woord 'in je hoofd' in losse woorden.

1. Zeg het woord zachtjes voor jezelf.
2. Herken je twee woorden?
Schrijf het eerste, dan het tweede woord.
Schrijf de woorden aan elkaar.
3. Lees nog een keer na of je het goed geschreven hebt.

Luisterwoorden

Schrijf het woord zoals je het hoort.

1. Zeg het woord zachtjes voor jezelf.
2. Hak het woord in klanken.
3. Hoor je /t/ aan het eind? Let op dat het geen regel is. Schrijf het woord met *t*.
4. Lees nog een keer na of je het goed geschreven hebt.

Regel- woorden

Schrijf dit stukje zo, ook al klinkt het anders.


1. Zeg het woord zachtjes voor jezelf.
2. Hoor je /t/ aan het eind? Let dan op! Maak het woord langer. Hoor je een /d/? Schrijf dan *d*.
3. Lees nog een keer na of je het goed geschreven hebt.

Woorden:

de blokfluit
de boomhut
de brandweer
het buurthuis
de feestmuts
de handdoek
de handtas
de puntmuts
het straatfeest
de strandbal
de vetvlek
het vloerkleed
de voorkant
de voortuin
de washand

Let op: woordpakket 2 op volgende bladzijde

Regel:



Samenstellingen

Knip het woord 'in je hoofd' in losse woorden.

1. Zeg het woord zachtjes voor jezelf.
2. Herken je twee woorden?
Schrijf het eerste, dan het tweede woord.
Schrijf de woorden aan elkaar.
3. Lees nog een keer na of je het goed geschreven hebt.

Luisterwoorden

Schrijf het woord zoals je het hoort.

1. Zeg het woord zachtjes voor jezelf.
2. Hak het woord in klanken.
3. Hoor je /t/ aan het eind? Let op dat het geen regel is. Schrijf het woord met *t*.
4. Lees nog een keer na of je het goed geschreven hebt.



Regel- woorden



Schrijf dit stukje zo, ook al klinkt het anders.



1. Zeg het woord zachtjes voor jezelf.
2. Hoor je /t/ aan het eind? Let dan op! Maak het woord langer. Hoor je een /d/? Schrijf dan *d*.
3. Lees nog een keer na of je het goed geschreven hebt.



Woorden:

de busrit
het haarlint
ijskoud
de jachthond
de kerstboom
de marktkraam
het schepnet
de schildpad
de schoenmaat
de sportschoen
het vliegveld
de voetstap
het zakgeld
de zeehond
de zeilboot

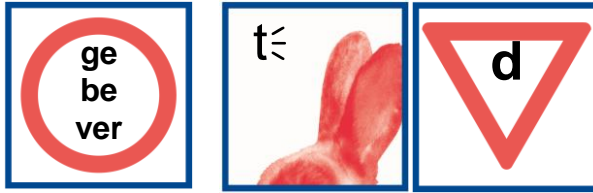
Woordpakket 3	Groep 5
<p>Regel:  </p> <p><i>Woorden met meer klankgroepen</i> Knip 'in je hoofd' het woord in klankgroepen.</p> <ol style="list-style-type: none"> 1. Zeg het woord zachtjes voor jezelf. 2. Denk bij iedere klankgroep goed na hoe je het schrijven moet. 3. Lees nog een keer na of je het goed geschreven hebt. <p><i>Ook-zo woorden</i> Schrijf dit stukje zo, ook al klinkt het anders.</p> <ol style="list-style-type: none"> 1. Zeg het woord zachtjes voor jezelf. 2. Hoor je /u/ in een ook-zo-stukje zonder klemtoon? Schrijf dan 'e'. 3. Lees nog een keer na of je het goed geschreven hebt. 	<p>Woorden:</p> <p>blauwe de deksel de keizer kleine korte het meisje mooie de spijker stoute de twijfel vuile de vijver de winkel zoete zwarte</p>

Woordpakket 4	Groep 5
<p>Regel:  </p> <p><i>Woorden met meer klankgroepen</i> Knip 'in je hoofd' het woord in klankgroepen.</p> <ol style="list-style-type: none"> 1. Zeg het woord zachtjes voor jezelf. 2. Denk bij iedere klankgroep goed na hoe je het schrijven moet. 3. Lees nog een keer na of je het goed geschreven hebt. <p><i>Ook-zo woorden</i> Schrijf dit stukje zo, ook al klinkt het anders.</p> <ol style="list-style-type: none"> 1. Zeg het woord zachtjes voor jezelf. 2. Hoor je /u/ in een ook-zo-stukje zonder klemtoon? Schrijf dan 'e'. 3. Lees nog een keer na of je het goed geschreven hebt. 	<p>Woorden:</p> <p>bonte dwarse de fietser flauwe de hamster de leider de mantel het plaksel de pleister de polder rijpe schuine trieste wilde wijde</p>

Woordpakket 5	Groep 5
<p>Regel:</p> <div style="display: flex; justify-content: space-around; align-items: center;">   </div> <p><i>Verkleinwoorden</i> Knip 'in je hoofd' het woord en het verkleinstukje los.</p> <ol style="list-style-type: none"> 1. Zeg het woord zachtjes voor jezelf. 2. Herken je een verkleinwoord? Schrijf eerst het woord op, dan het verkleinstukje. 3. Lees nog een keer na of je het goed geschreven hebt. <p><i>Ook-zo woorden</i> Schrijf dit stukje zo, ook al klinkt het anders.</p> <ol style="list-style-type: none"> 1. Zeg het woord zachtjes voor jezelf. 2. Hoor je /ju/, /tju/, /pju/of /utju/ en is het een verkleinwoord? Schrijf <i>je, tje, pje</i> of <i>etje</i>. 3. Lees nog een keer na of je het goed geschreven hebt. 	<p>Woorden:</p> <p>het boompje het fluitje het gangetje het hokje het laarsje het lijntje het muisje het muurtje het plaatje het poesje het rijtje het ringetje het tongetje het traantje het vorkje</p>

Woordpakket 6	Groep 5
<p>Regel:</p> <div style="display: flex; justify-content: space-around; align-items: center;">   </div> <p><i>Verkleinwoorden</i> Knip 'in je hoofd' het woord en het verkleinstukje los.</p> <ol style="list-style-type: none"> 1. Zeg het woord zachtjes voor jezelf. 2. Herken je een verkleinwoord? Schrijf eerst het woord op, dan het verkleinstukje. 3. Lees nog een keer na of je het goed geschreven hebt. <p><i>Ook-zo woorden</i> Schrijf dit stukje zo, ook al klinkt het anders.</p> <ol style="list-style-type: none"> 1. Zeg het woord zachtjes voor jezelf. 2. Hoor je /ju/, /tju/, /pju/of /utju/ en is het een verkleinwoord? Schrijf <i>je, tje, pje</i> of <i>etje</i>. 3. Lees nog een keer na of je het goed geschreven hebt. 	<p>Woorden:</p> <p>het brokje het dwergje het dingetje het helpje het kersje het klompje het klusje het lichtje het mopje het schermpje het slangetje het smaakje het steeltje het strikje het tangetje</p>

Regel:

*Woorden met meer klankgroepen*

Knip 'in je hoofd' het woord in klankgroepen.

1. Zeg het woord zachtjes voor jezelf.
2. Denk bij iedere klankgroep goed na hoe je het schrijven moet.
3. Lees nog een keer na of je het goed geschreven hebt.

Ook-zo woorden

Schrijf dit stukje zo, ook al klinkt het anders.

1. Zeg het woord zachtjes voor jezelf.
2. Hoor je /u/ in een ook-zo-stukje zonder klemtoon? Schrijf dan 'e'.
3. Lees nog een keer na of je het goed geschreven hebt.

Luisterwoorden

Schrijf het woord zoals je het hoort.

4. Zeg het woord zachtjes voor jezelf.
5. Hak het woord in klanken.
6. Hoor je /t/ aan het eind? Let op dat het geen regel is. Schrijf het woord met *t*.
7. Lees nog een keer na of je het goed geschreven hebt.

Regel- woorden

Schrijf dit stukje zo, ook al klinkt het anders.


1. Zeg het woord zachtjes voor jezelf.
2. Hoor je /t/ aan het eind? Let dan op! Maak het woord langer. Hoor je een /d/? Schrijf dan *d*.
3. Lees nog een keer na of je het goed geschreven hebt.

Woorden:

bedenk
 het bedrag
 het eendje
 het gebouw
 het geheim
 het geluk
 het hartje
 het hoedje
 het kaartje
 het katje
 het paardje
 het rondje
 het veldje
 de verkoop
 het verzoek

Let op: woordpakket 8 op volgende bladzijde

Regel:



Woorden met meer klankgroepen

Knip 'in je hoofd' het woord in klankgroepen.

1. Zeg het woord zachtjes voor jezelf.
2. Denk bij iedere klankgroep goed na hoe je het schrijven moet.
3. Lees nog een keer na of je het goed geschreven hebt.

Ook-zo woorden

Schrijf dit stukje zo, ook al klinkt het anders.

1. Zeg het woord zachtjes voor jezelf.
2. Hoor je /u/ in een ook-zo-stukje zonder klemtoon? Schrijf dan 'e'.
3. Lees nog een keer na of je het goed geschreven hebt.

Luisterwoorden

Schrijf het woord zoals je het hoort.

1. Zeg het woord zachtjes voor jezelf.
2. Hak het woord in klanken.
3. Hoor je /t/ aan het eind? Let op dat het geen regel is. Schrijf het woord met *t*.
4. Lees nog een keer na of je het goed geschreven hebt.

Regel- woorden

Schrijf dit stukje zo, ook al klinkt het anders.

1. Zeg het woord zachtjes voor jezelf.
2. Hoor je /t/ aan het eind? Let dan op! Maak het woord langer. Hoor je een /d/? Schrijf dan *d*.
3. Lees nog een keer na of je het goed geschreven hebt.

Woorden:

het bedrijf
 het beeldje
 het beestje
 het bewijs
 het gebaar
 het gemak
 het gevolg
 het maantje
 het mondje
 het randje
 het sliertje
 het toetje
 vergaan
 het vervoer
 het wondje

Regel:

*Woorden met meer klankgroepen*

Knip 'in je hoofd' het woord in klankgroepen.

1. Zeg het woord zachtjes voor jezelf.
2. Denk bij iedere klankgroep goed na hoe je het schrijven moet.
3. Lees nog een keer na of je het goed geschreven hebt.

Regel-woorden

Let op! Pas de regel toe.

1. Zeg het woord zachtjes voor jezelf.
2. Hoor je een korte klank aan het eind van een klankgroep? Let dan op! De letterzetter zet een extra letter.
3. Lees nog een keer na of je het goed geschreven hebt.

Woorden:

alles
de appel
binnen
dikke
frisse
de herrie
jammer
de knikker
lekker
losse
de middag
natte
de schommel
de schutting
tussen

Regel:

*Woorden met meer klankgroepen*

Knip 'in je hoofd' het woord in klankgroepen.

1. Zeg het woord zachtjes voor jezelf.
2. Denk bij iedere klankgroep goed na hoe je het schrijven moet.
3. Lees nog een keer na of je het goed geschreven hebt.

Regel-woorden

Let op! Pas de regel toe.

1. Zeg het woord zachtjes voor jezelf.
2. Hoor je een korte klank aan het eind van een klankgroep? Let dan op! De letterzetter zet een extra letter.
3. Lees nog een keer na of je het goed geschreven hebt.

Woorden:

botte
de elleboog
de ellende
de komkommer
laffe
lekker
maffe
de mossel
nette
de pudding
de spanning
stomme
tamme
vette
vlakke